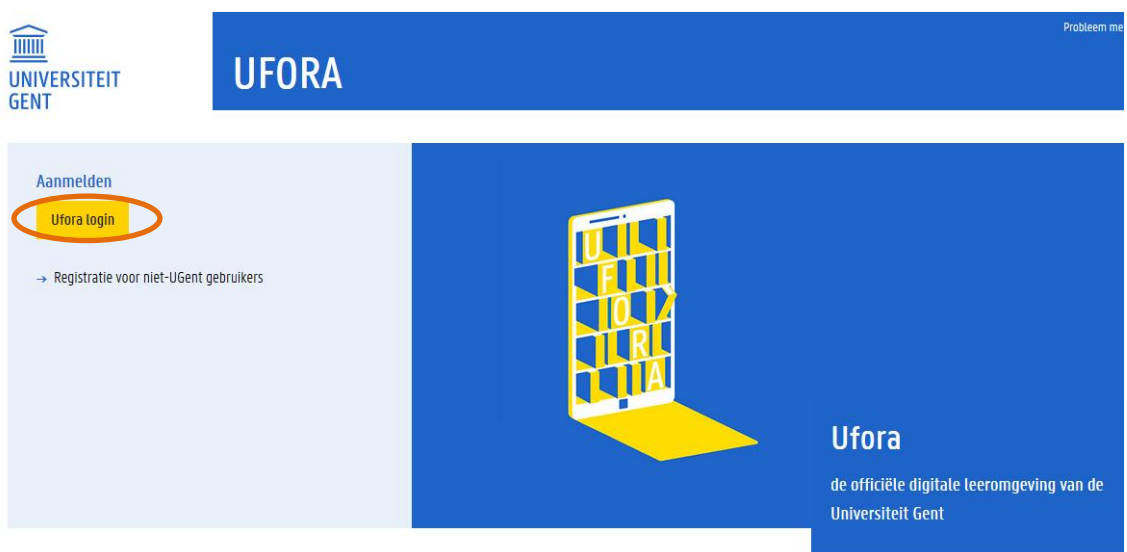


Intekenen op de cursussite “Vakantiecursus chemie” op Ufora

Ik heb al een **UGent account**

1. Surf naar <https://elosp.ugent.be/welcome>
2. Druk op de knop “Ufora login”

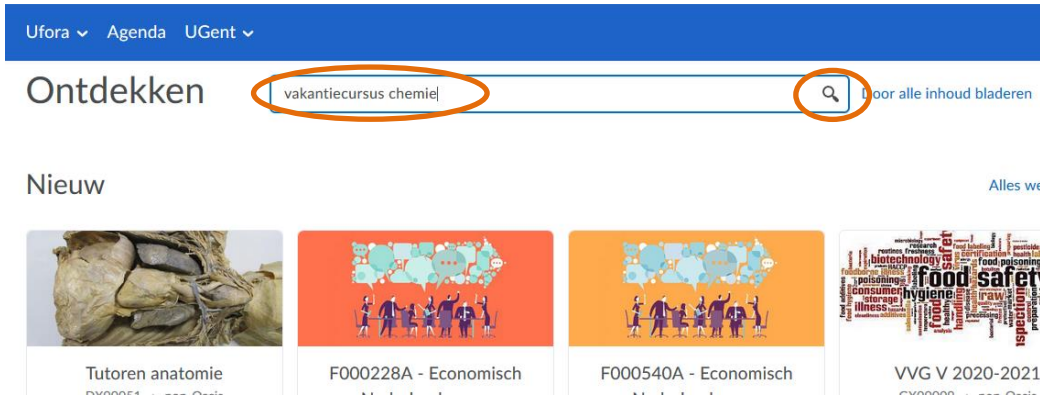


3. Vul uw UGent gebruikersnaam en wachtwoord in en klik op ‘Aanmelden’




CAS is de Centrale Authenticatie Service van Universiteit Gent. Via CAS kan u zich op beveiligde UGent-webpagina's aanmelden.

4. Klik rechts in het menu op “inschrijven in cursus” en zoek “vakantiecursus chemie”, klik nadien op “inschrijven voor cursus”.



The screenshot shows the Ufora search interface. At the top, there is a blue navigation bar with 'Ufora', 'Agenda', and 'UGent' with dropdown arrows. Below this is a search bar with the text 'Ontdekken' on the left and 'Door alle inhoud bladeren' on the right. The search input field contains the text 'vakantiecursus chemie' and is circled in orange. A magnifying glass icon is also circled in orange. Below the search bar, there is a 'Nieuw' section with a link 'Alles we' on the right. The 'Nieuw' section displays four course cards: 'Tutoren anatomie', 'F000228A - Economisch', 'F000540A - Economisch', and 'VVG V 2020-2021'.

5. Resultaat: De cursus verschijnt in jouw widget bovenaan (mogelijks moet je de pagina eerst vernieuwen)



The screenshot shows the Ufora dashboard. At the top left is the University of Ghent logo. On the right side, there is a navigation bar with 'Ufora', 'Agenda', and 'UGent' with dropdown arrows. Below this is a user profile section with a grid icon circled in orange, a chat icon, a notification bell icon, and a user card for 'TG Tamara Geirnaert'. Below the navigation bar, there are two widgets: 'Aankondigingen' and 'Nieuws'.

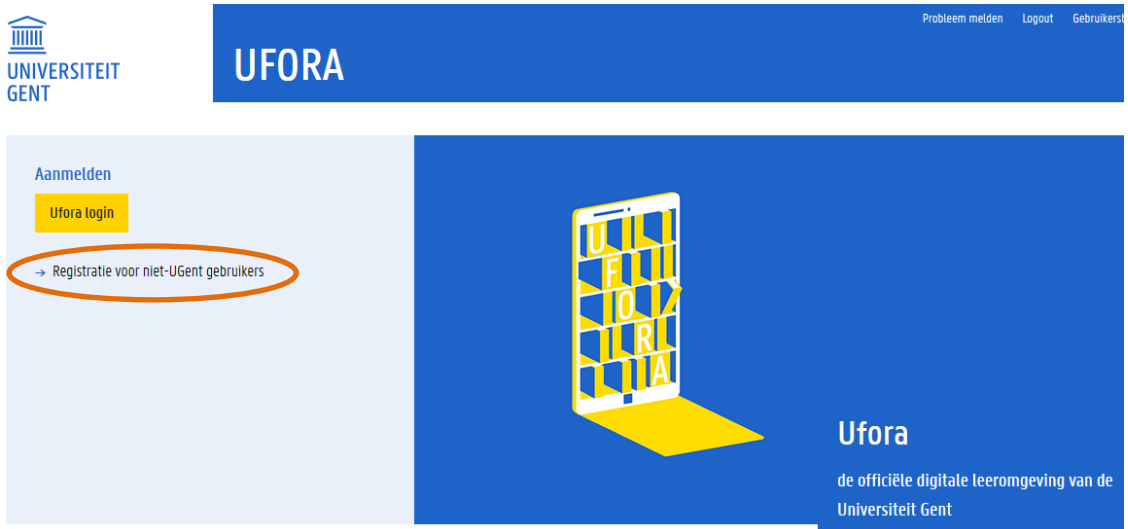
6. Na inschrijving: **Hoe gebruik je Ufora** → klik [hier](#)

Ik heb nog **geen UGent account**

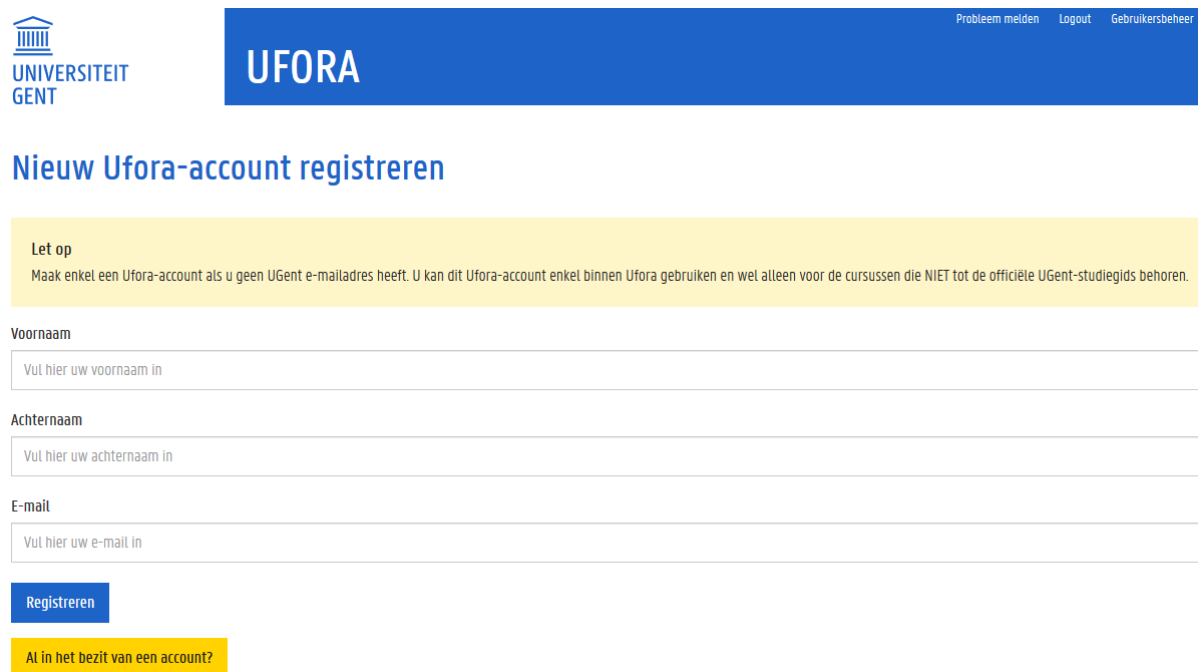
U ontvangt een UGent account bij officiële inschrijving voor een opleiding aan de UGent, zie <http://www.ugent.be/student/nl/administratie/inschrijven> en <http://helpdesk.ugent.be/account/>.

Als u nog **geen UGent e-mailadres** hebt, dan tekent u in als volgt:

1. Surf naar [Ufora](#) om je eerst te registreren

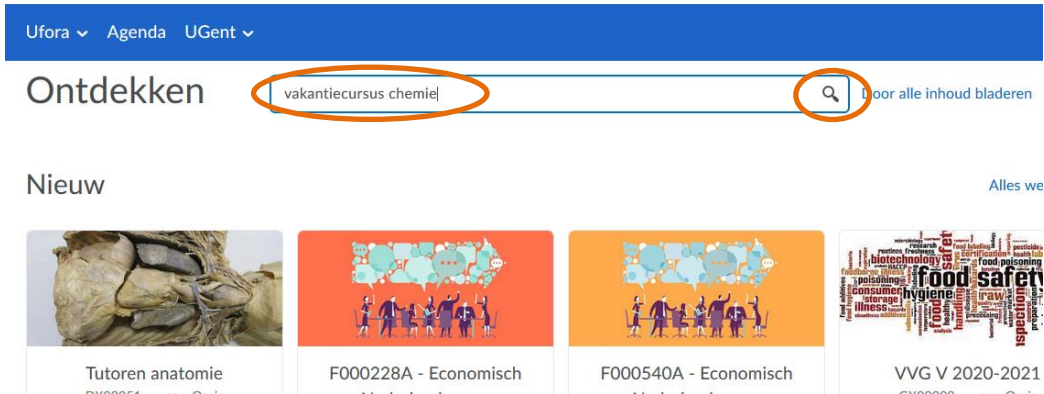


2. Vul jouw gegevens in en klik op “registreren”



3. Log je nadien in

4. Klik rechts in het menu op “inschrijven in cursus” en zoek “vakantiecursus chemie”, klik nadien op “inschrijven voor cursus”.




Ufora ▾ Agenda UGent ▾

Ontdekken Door alle inhoud bladeren

Nieuw Alles we

- Tutoren anatomie
- F000228A - Economisch
- F000540A - Economisch
- VVG V 2020-2021

5. Resultaat: De cursus verschijnt in jouw widget bovenaan (mogelijks moet je de pagina eerst vernieuwen)



UNIVERSITEIT
GENT

Ufora ▾ Agenda UGent ▾

Aankondigingen ▾

Nieuws

TG Tamara Geirnaert

6. Na de registratie en inschrijving: **Hoe gebruik je Ufora** → klik [hier](#)